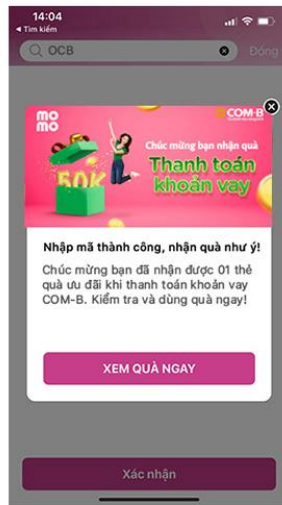


HƯỚNG DẪN NHẬP MÃ ƯU ĐÃI, THANH TOÁN KHOẢN VAY COM-B



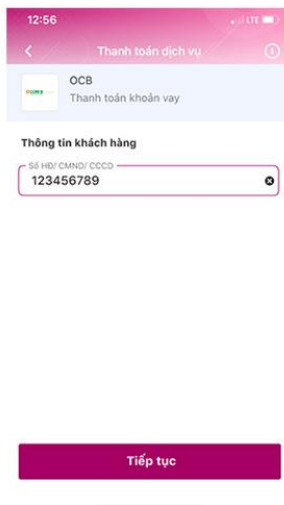
1. Mở Ví MoMo.
Vào mục Ưu đãi,
nhập mã "OCB"



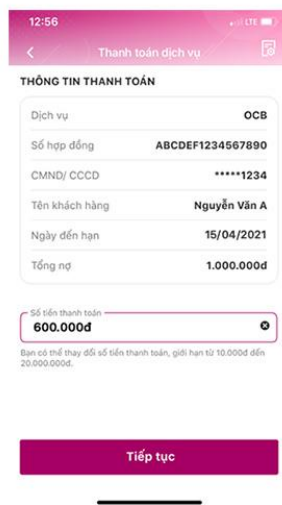
2. Bấm "Xem quà ngay"



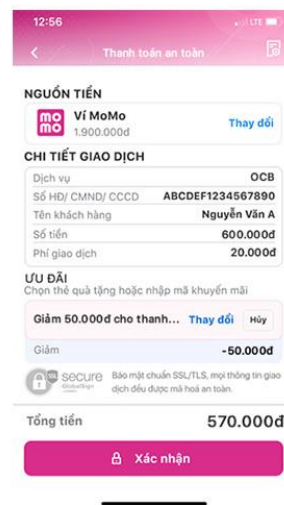
3. Bấm "Sử dụng"



4. Nhập số hợp đồng
hoặc CMND/CCCD



5. Kiểm tra số tiền thanh toán,
bấm "Tiếp tục"



6. Xác nhận thanh toán