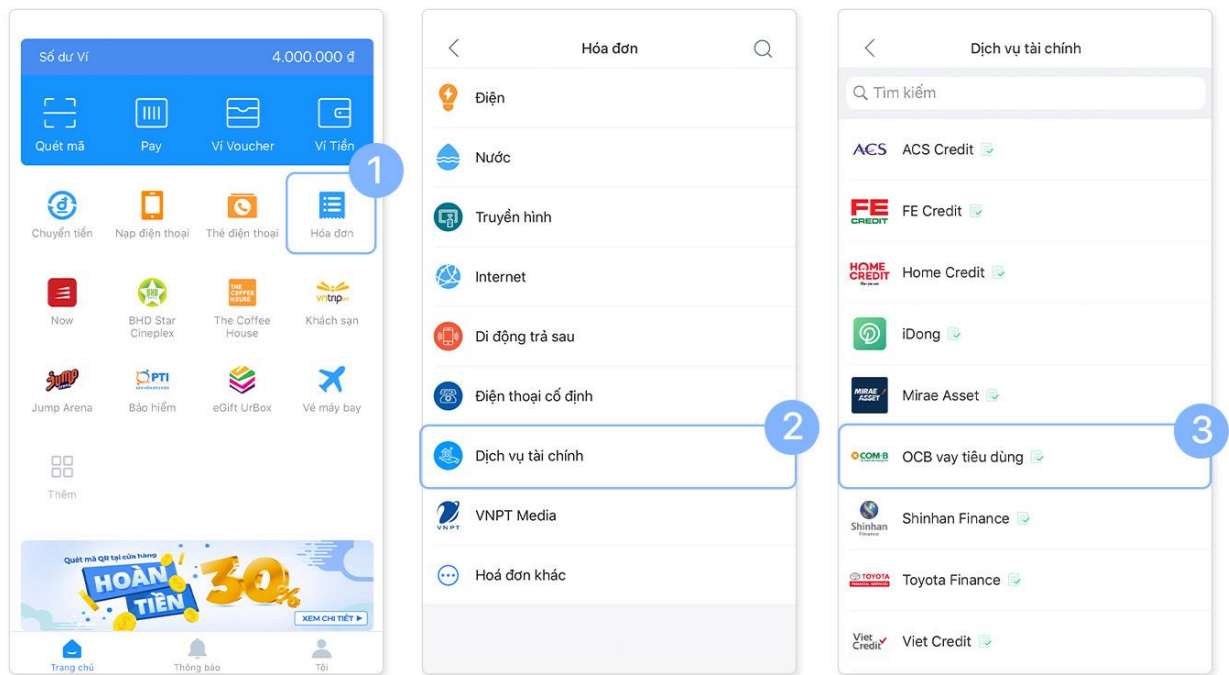


## HƯỚNG DẪN THANH TOÁN DỊCH VỤ TÀI CHÍNH “OCB VAY TIÊU DÙNG”

**Bước 1:** Mở Ví AirPay, chọn “Hóa đơn”

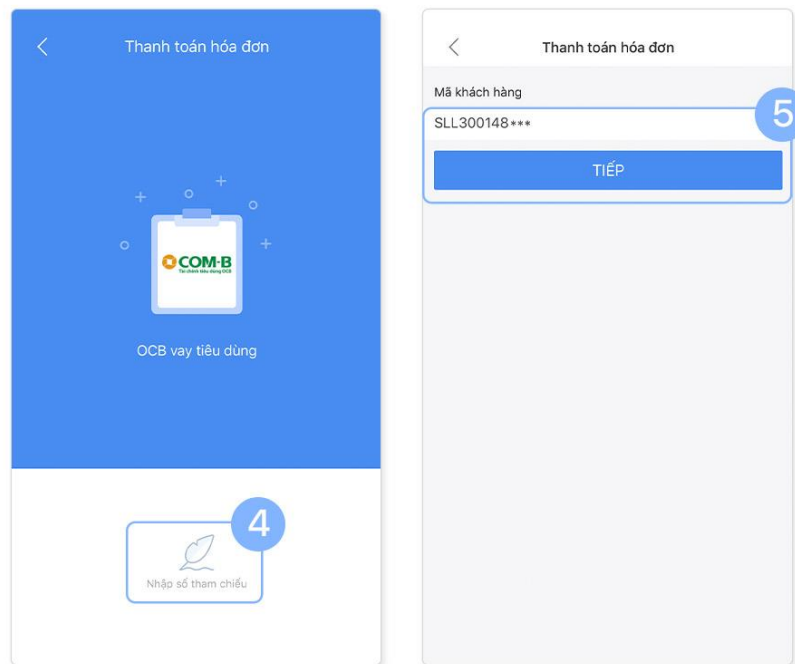
**Bước 2:** Chọn “Dịch vụ tài chính”

**Bước 3:** Chọn “OCB vay tiêu dùng”



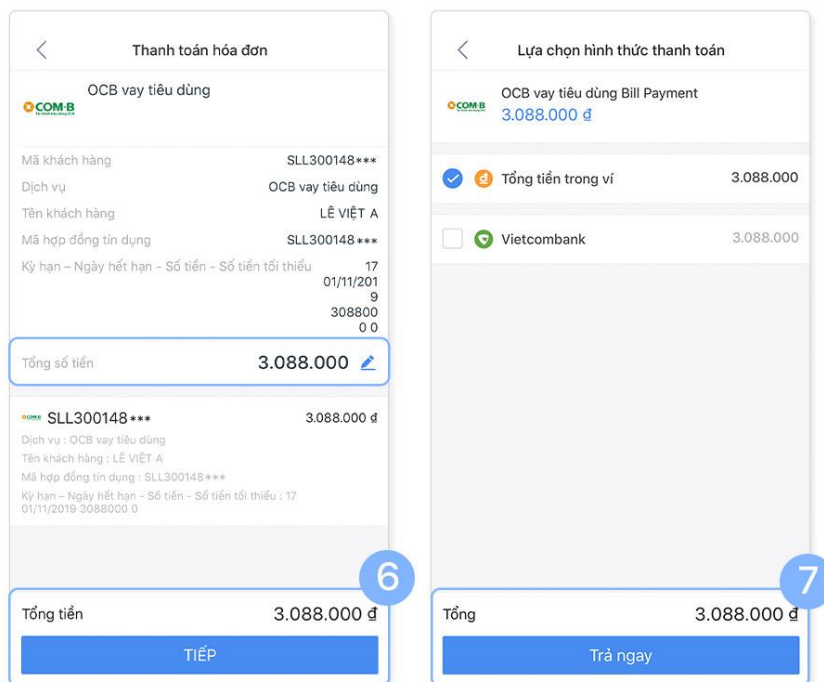
**Bước 4:** Nhập số tham chiếu

**Bước 5:** Nhập mã khách hàng



**Bước 6:** Nhập số tiền nợ bạn muốn thanh toán (một phần khoản nợ hoặc hết khoản nợ) tại “Tổng số Tiền”. Kiểm tra thông tin và chọn **“Tiếp”**

**Bước 7:** Chọn nguồn tiền thanh toán **“Tổng tiền trong Ví”** (lưu ý nạp tiền sẵn vào ví trước khi thanh toán) và chọn **“Trả ngay”**.



Nhập Mật Khẩu Đặt Lệnh để hoàn tất thanh toán.